



				LANA						
Catégorie			CHAISES							
Genre			contemporain							
Dimensions (cm) poids (kg)	Larg	Prof	haut	haut assise	Prof assise	Poids net	colis	emballage	Poids brut	Revetements
LANA	44	55	91	48	39	6	1 (2 chaises)	47x87x95	14	PU : 100% polyurethaan stof Derby : 100% polyester
MATERIAUX										
carcasse		Assise				Dossier			pieds	
Bois massif (hêtre) contreplaqué 16 mm		contreplaqué Mousse polyuréthane 25 kg/m3 (3,5cm)				Bois massif.panneau de fibres haute densité. Mousse polyuréthane 25 kg/m3 (3,5cm)			4 pieds bois	
VISUELS										
										
tissu derby 2022 / pieds blanc laquées			Pu vintage tortora/ pieds wengé			Pu blanc / pieds blanc laquées			Pu noir / pieds wengé	